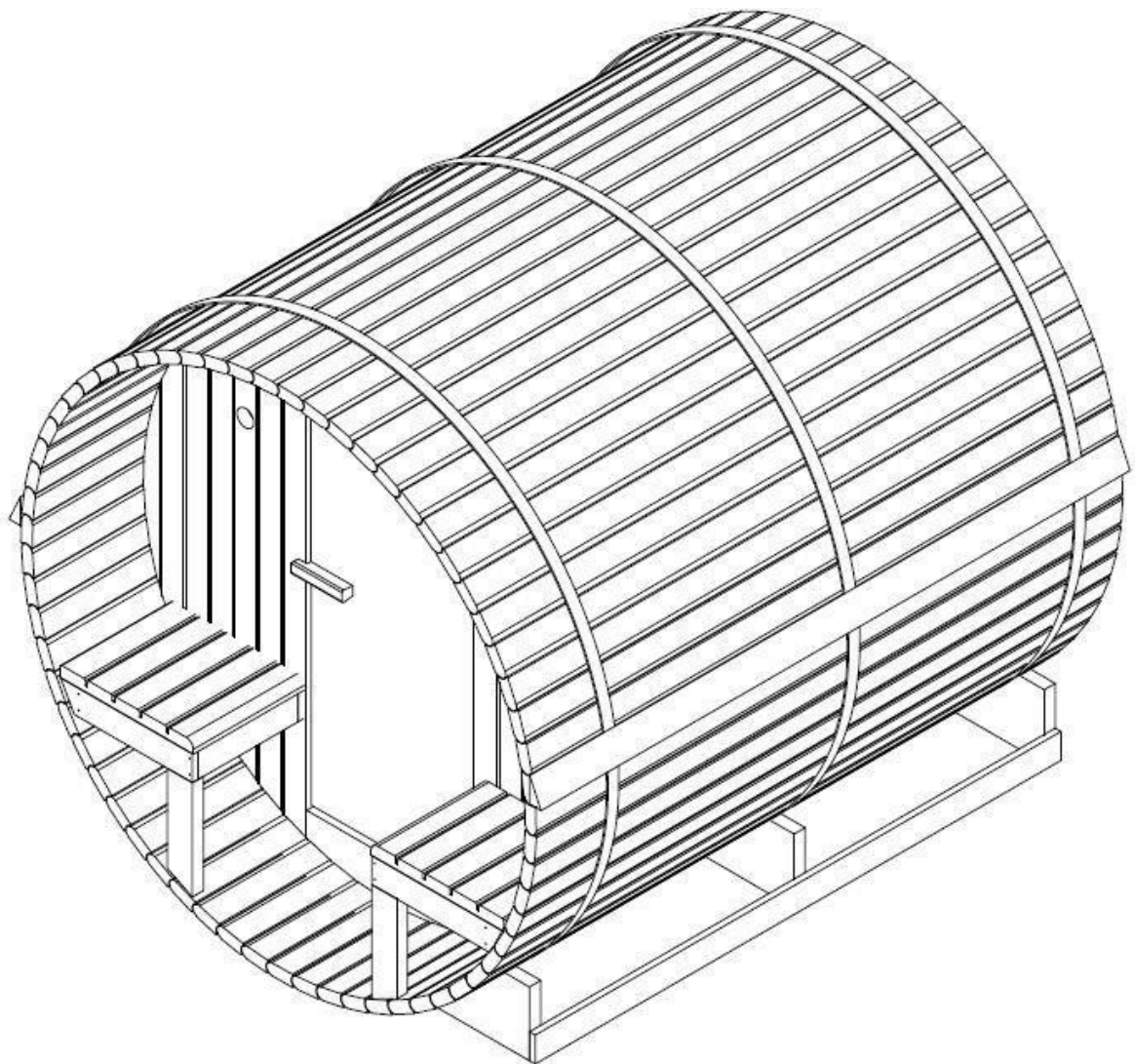


F70220

Manuale di istruzioni



Attenzione

Leggere attentamente queste istruzioni prima di utilizzare la sauna per la prima volta.

Si consiglia di conservarlo in un luogo sicuro per poterlo utilizzare nuovamente in futuro.

Prendere nota del numero di serie della scatola di comando della cabina, poiché tale numero sarà necessario in caso di riparazione o ordine di pezzi di ricambio.

- Il legno è un elemento vivo. Per mantenere il suo aspetto originale, è importante trattare l'esterno del legno contro l'umidità.
- Posizionare la sauna su una superficie perfettamente piana e dura.
- Non utilizzare detergenti liquidi. Spegnerne la sauna prima della pulizia e utilizzare un panno umido.
- Proteggere il cavo di alimentazione della sauna in modo che non venga schiacciato o pizzicato.
- Prima di sostituire determinati componenti, assicurarsi che siano prescritti dal produttore o che abbiano le stesse proprietà dei componenti originali. Una sostituzione errata può causare incendi, cortocircuiti o danni alla sauna. Si consiglia vivamente di consultare un tecnico qualificato.
- Per evitare il rischio di ustioni o scosse elettriche, non utilizzare utensili metallici.
- Non è consentito introdurre animali nella sauna.
- Non lasciare la sauna accesa incustodita.
- Non lasciare la sauna accesa per più di 1 ora alla volta per evitare danni prematuri all'apparecchio. Spegnerne la sauna per almeno 30 minuti dopo 1 ora di funzionamento continuo.
- Si raccomanda di non installare un sistema di chiusura sulla porta della sauna.
- Prima di collegare la sauna all'alimentazione elettrica, verificare che l'impianto elettrico sia conforme ai requisiti.
- L'installazione e le riparazioni devono essere eseguite esclusivamente da un elettricista qualificato!
- Utilizzare esclusivamente ricambi originali.
- Spegnerne la sauna quando non è in uso.

PERICOLO

- Coprire i forni comporta un rischio di incendio dovuto al surriscaldamento. Non coprire gli elementi riscaldanti!
- Tenere sempre lontani dal riscaldatore materiali/oggetti infiammabili o altamente infiammabili (ad es. asciugamani).
- Non toccare il riscaldatore durante e subito dopo l'uso, poiché sussiste il rischio di ustioni a causa delle parti calde.
- La lampadina si surriscalda durante il funzionamento. Se è necessario sostituire la lampadina, scollegare il riscaldatore dalla cabina e lasciare raffreddare la lampadina.

Sicurezza

IMPORTANTE!

Leggere attentamente le istruzioni di sicurezza prima di installare e utilizzare la cabina sauna. Le istruzioni sono importanti per la vostra sicurezza, pertanto vi preghiamo di rispettarle scrupolosamente.

Prestare attenzione all'ipertermia, al colpo di calore o all'esaurimento da calore, che possono essere causati o aggravati dalla mancata osservanza delle istruzioni di sicurezza. I sintomi sono febbre, polso accelerato, vertigini, svenimento, letargia e sensazione di intorpidimento in tutto il corpo o in alcune parti del corpo. Le conseguenze sono: ridotta percezione del calore, inconsapevolezza dei pericoli imminenti, perdita di coscienza.

Fare attenzione all'ipertermia, al colpo di calore o all'esaurimento da calore, che possono essere causati o aggravati dal mancato rispetto delle istruzioni di sicurezza. I sintomi includono febbre, polso accelerato, vertigini, svenimenti, letargia e intorpidimento in tutto il corpo o in alcune parti del corpo. Gli effetti sono: ridotta percezione del calore, mancanza di consapevolezza del pericolo imminente, perdita di coscienza.

La sauna non può essere utilizzata da:

- Bambini di età inferiore ai 6 anni.
- Persone con forti reazioni alla luce solare.
- Persone con patologie preesistenti quali malattie cardiache, pressione alta o bassa, disturbi circolatori o diabete senza previo consulto medico.
- Donne in gravidanza. Temperature eccessive possono mettere in pericolo il feto.
- Persone che soffrono di disidratazione, ferite aperte, malattie agli occhi, ustioni o colpi di sole.

I bambini di età compresa tra i 6 e i 16 anni possono utilizzare la sauna a condizione che siano costantemente sorvegliati da un adulto responsabile e che la temperatura non superi i 60 °C.

Se soffri di problemi di salute, stai assumendo farmaci o hai lesioni muscolari o legamentose, puoi utilizzare la sauna solo previa consultazione e approvazione di un medico.

Se avete impianti chirurgici, non potete utilizzare la sauna senza aver prima consultato un medico e ottenuto la sua approvazione. Non utilizzate la sauna dopo un'attività fisica intensa. Attendete 30 minuti affinché il corpo si raffreddi.

Non trascorrere più di 40 minuti alla volta nella sauna.

Non consumare alcolici o droghe prima o durante la sessione. Non dormire nella sauna quando è in funzione.

Per evitare il rischio di surriscaldamento, collegare la sauna a una presa sufficientemente potente e non collegare altri apparecchi elettrici alla stessa presa.

Per evitare il rischio di scosse elettriche o danni alla sauna, non deve essere utilizzata:

- Durante un temporale.
- Se il cavo elettrico è danneggiato, deve essere sostituito da una persona qualificata.
- Se il cavo di alimentazione si surriscalda, deve essere controllato da una persona qualificata.
- Se è necessario sostituire una lampadina, attendere che la sauna sia spenta e si sia raffreddata.
- Asciugare le mani prima di collegare o scollegare l'alimentazione.

Non lavorare mai con le mani o i piedi bagnati.

Non accendere o spegnere rapidamente l'alimentazione o il riscaldamento, poiché ciò potrebbe danneggiare l'impianto elettrico.

Non tentare di riparare la sauna da soli senza il consenso del rivenditore o del produttore. Tentativi di riparazione non autorizzati invalidano la garanzia del produttore.

Non utilizzare detersivi nella sauna.

Non impilare né riporre oggetti all'interno o sopra la sauna.

Non collocare materiali infiammabili o sostanze chimiche vicino alla sauna. Non coprire gli elementi riscaldanti!

Non toccare il riscaldatore durante e subito dopo l'uso, poiché sussiste il rischio di ustioni a causa delle parti calde. Spegnerla la cabina quando non è in uso.

Dati tecnici:

Modello	F70220
Materiale della cabina	Legno di abete rosso
Profondità	2200 mm
Larghezza	1850 mm
Altezza	1900 mm
Tensione	AC 230 V
Stufa per sauna	8 KW

Materiale di montaggio (possibili variazioni)

Prima di iniziare il montaggio, rimuovere l'imballaggio di trasporto e verificare che la cabina a infrarossi sia stata consegnata completa e integra.

Leggere attentamente le istruzioni di montaggio prima di trovare un luogo adatto per la sauna. La sauna è progettata esclusivamente per l'installazione all'aperto.

Scegliere un'area:

- In un luogo asciutto, su una superficie piana e stabile in grado di sostenere il peso della sauna.
- L'altezza deve essere sufficiente per consentire di raggiungere il soffitto ed eseguire i collegamenti elettrici e gli interventi di manutenzione.
- Tenere lontano da fonti d'acqua, fiamme o materiali infiammabili.

Consigli pratici

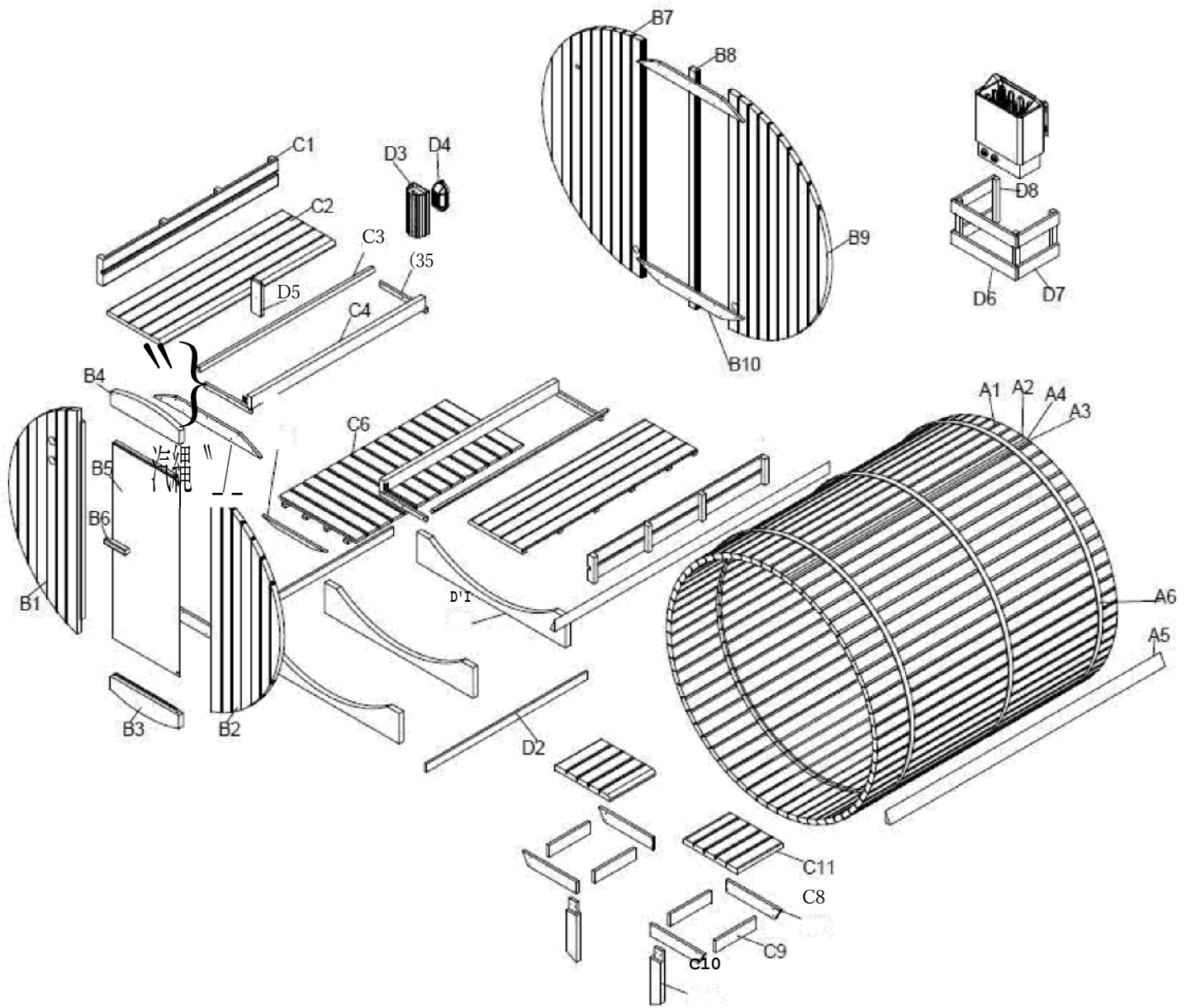
- Si prega di notare che per l'installazione della sauna sono necessarie almeno 2 persone adulte.
- Identificare chiaramente ogni pannello prima di iniziare
- Durante l'installazione, posizionare il cavo di alimentazione della sauna in modo che sia facilmente accessibile.
- Si prega di notare che esistono differenze tra i modelli.

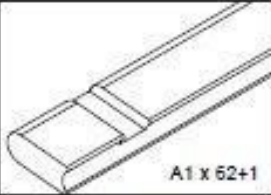
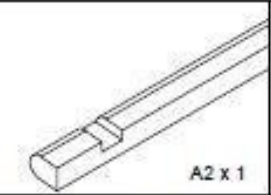
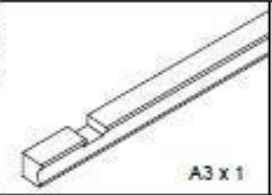
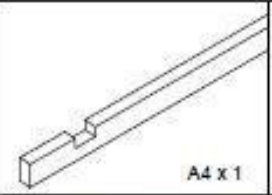
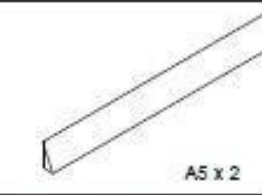
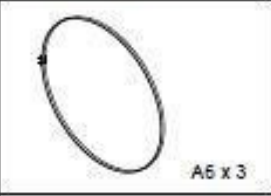

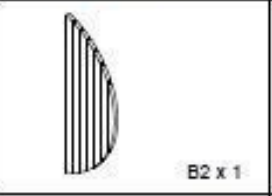
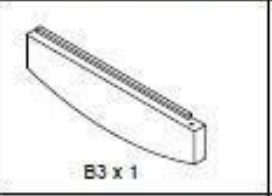
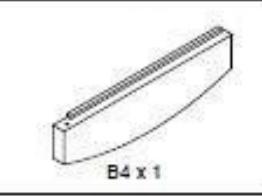
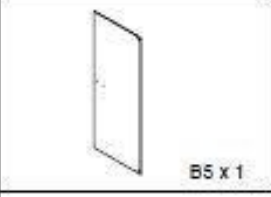
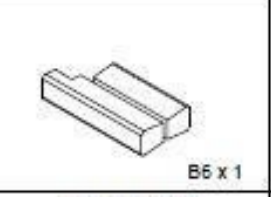
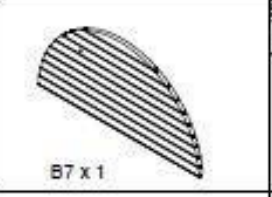
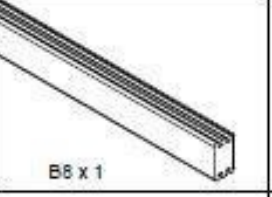

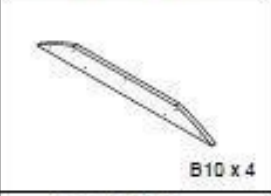


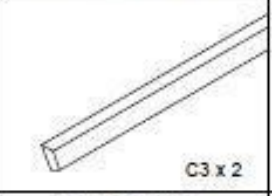
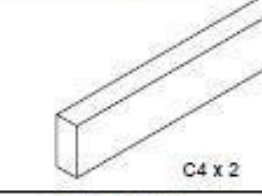
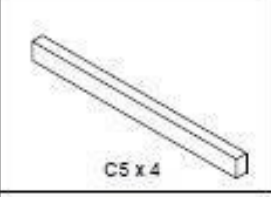
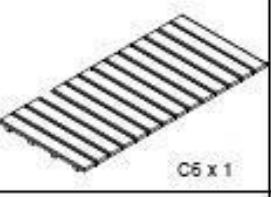
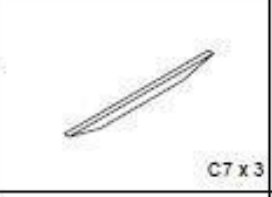
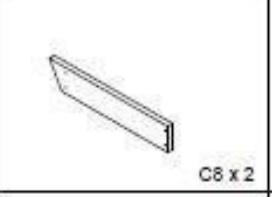
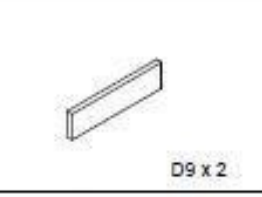
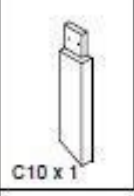
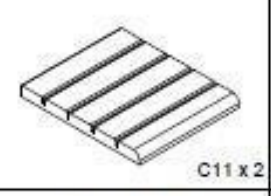
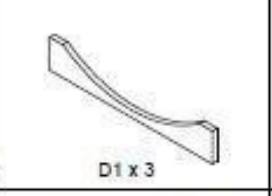
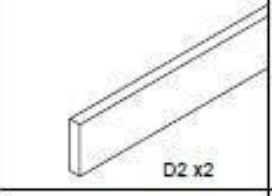
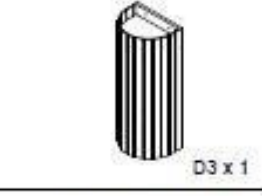

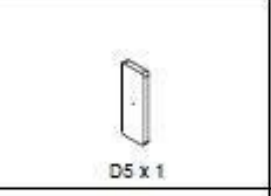
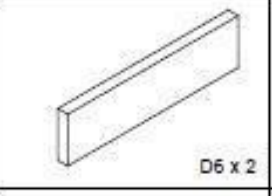
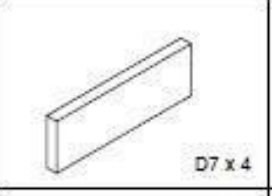
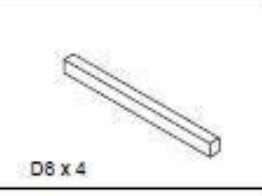
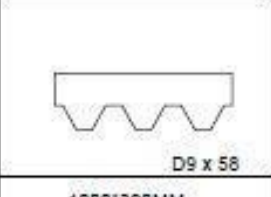
IMPORTANTE:

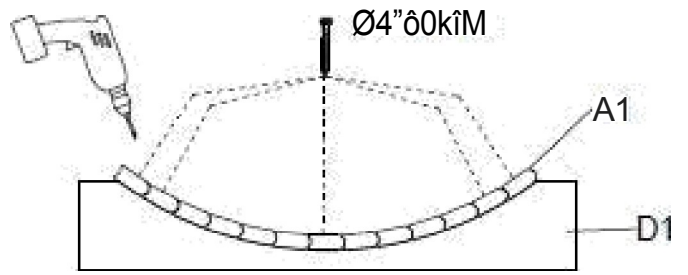
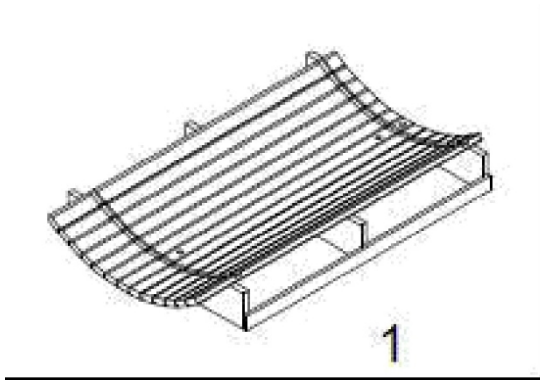
Controllare la svasatura e il diametro dei fori per evitare di danneggiare il legno. Utensile:



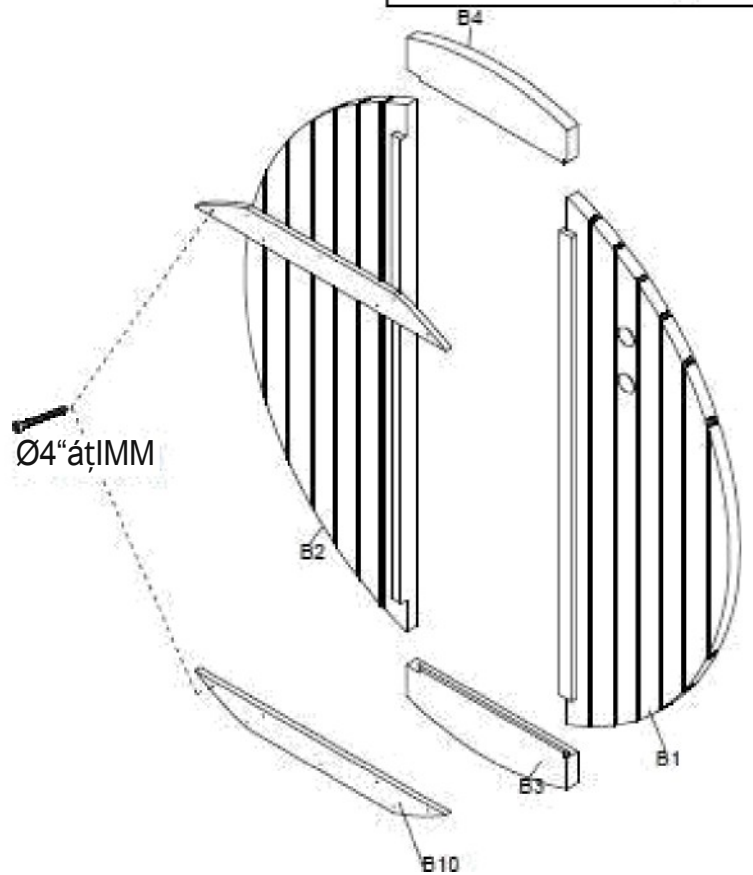
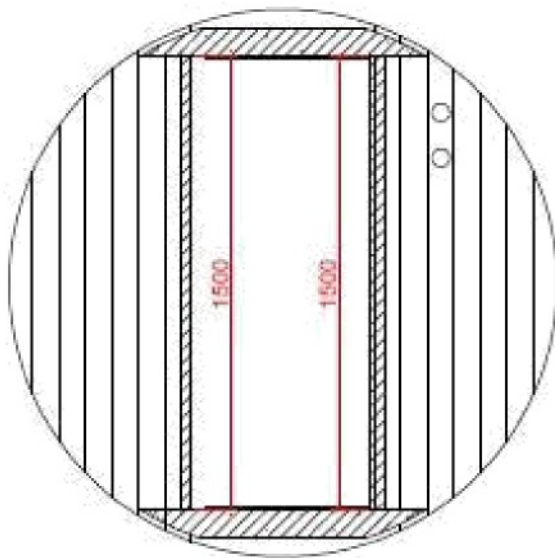
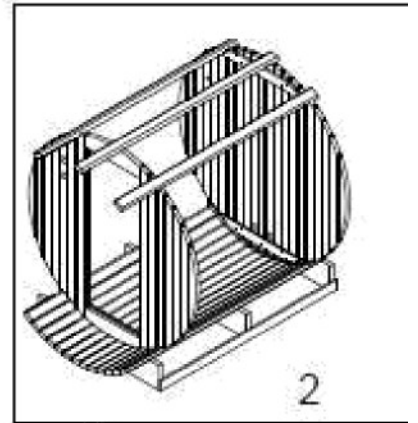
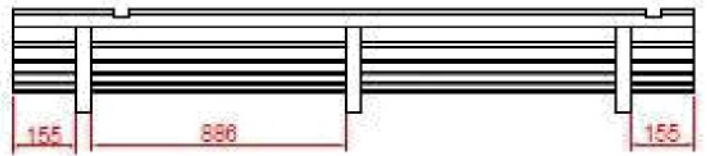
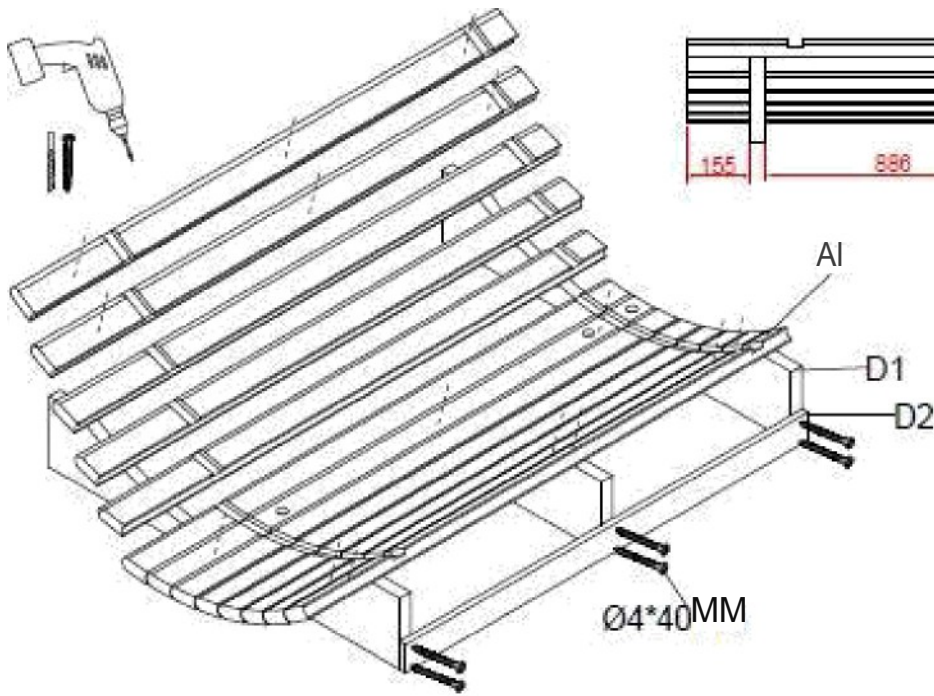
Elenco dei componenti:

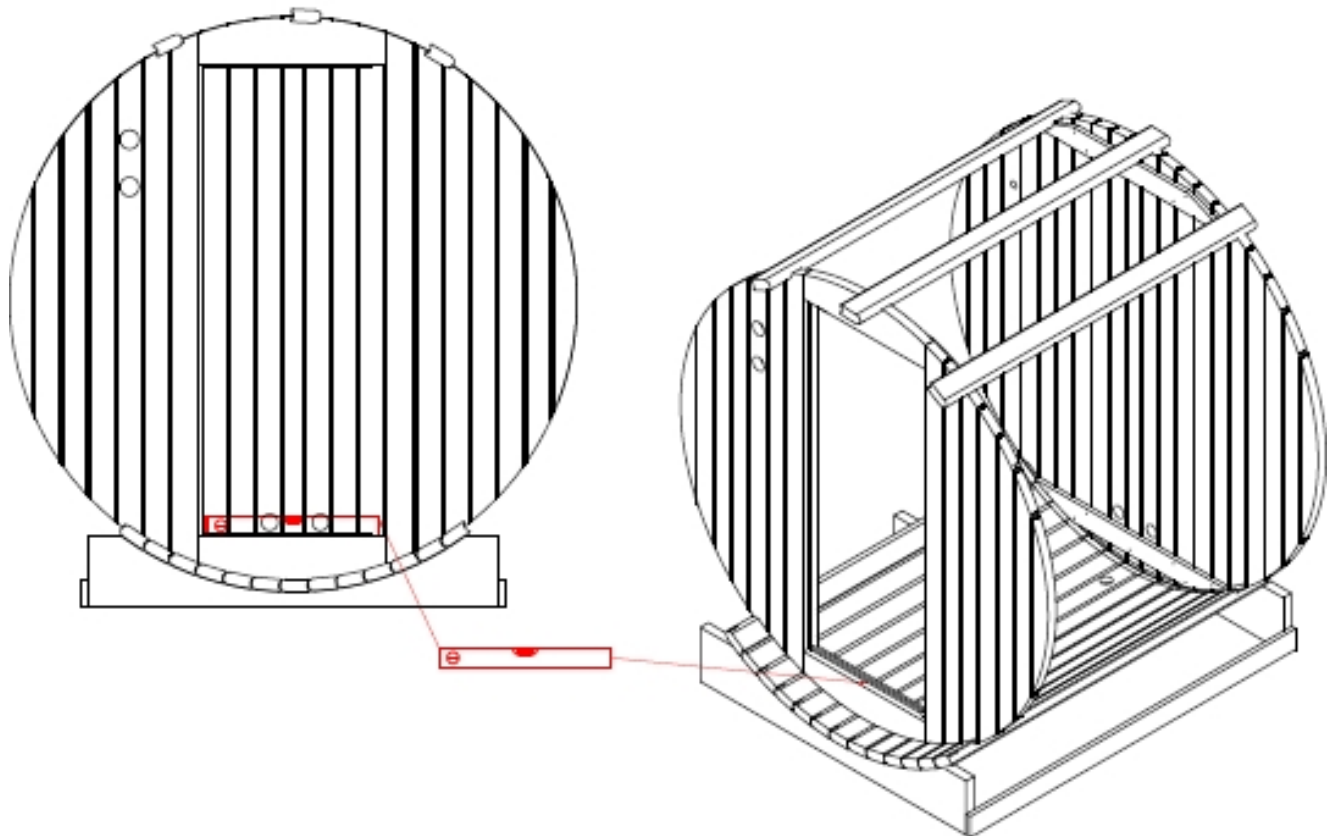
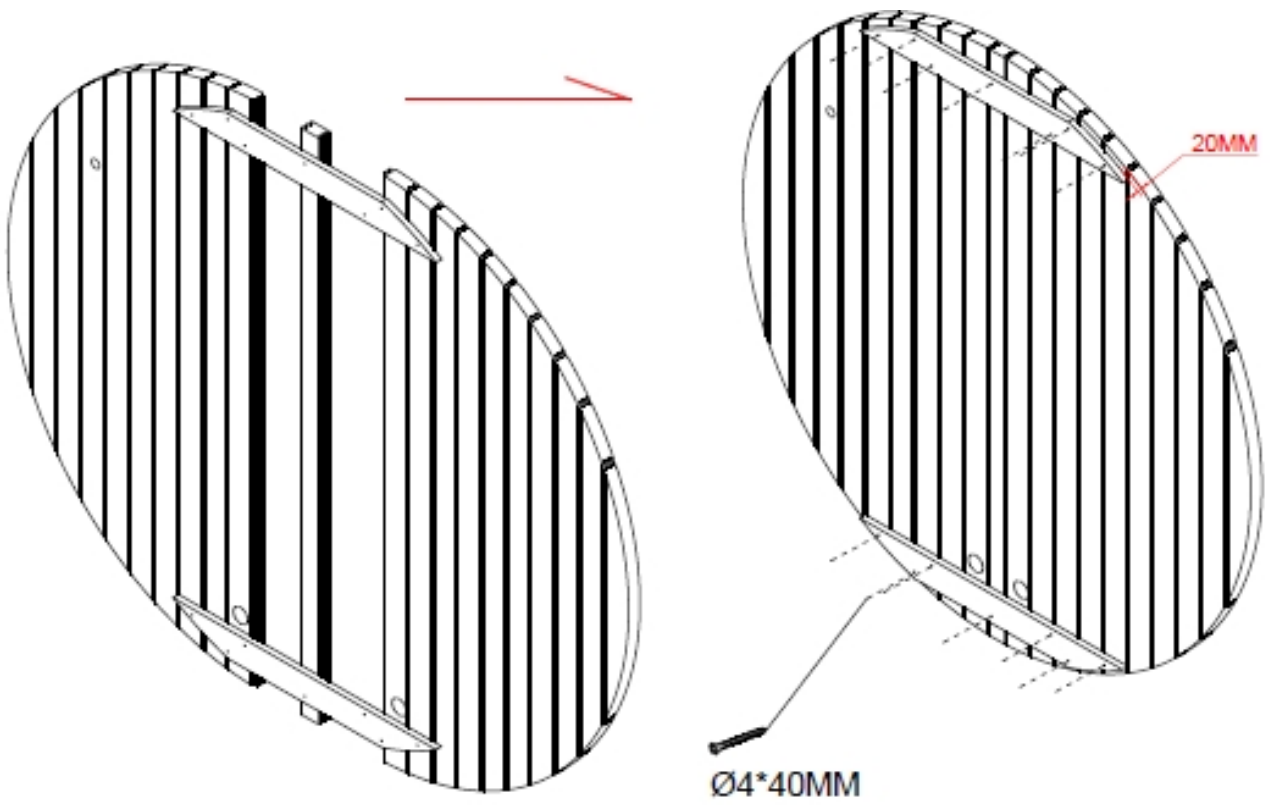


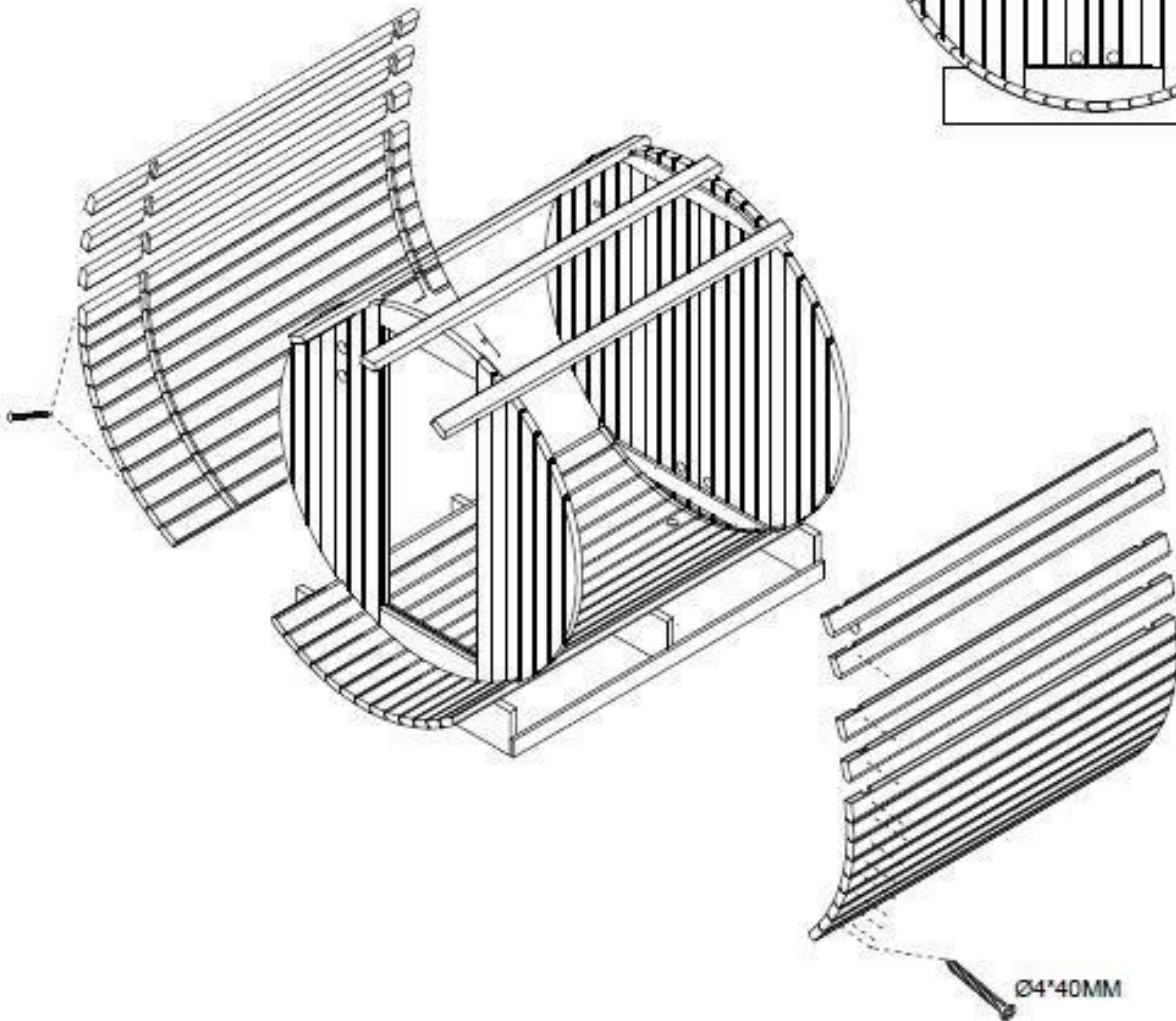
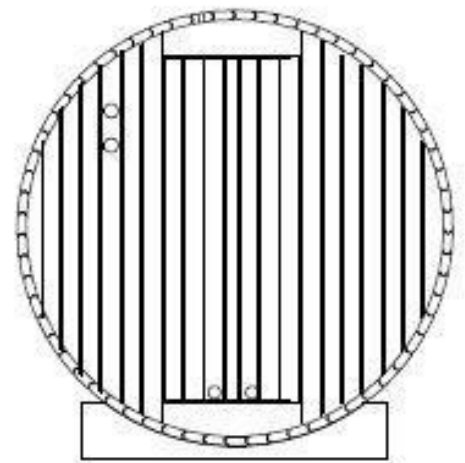
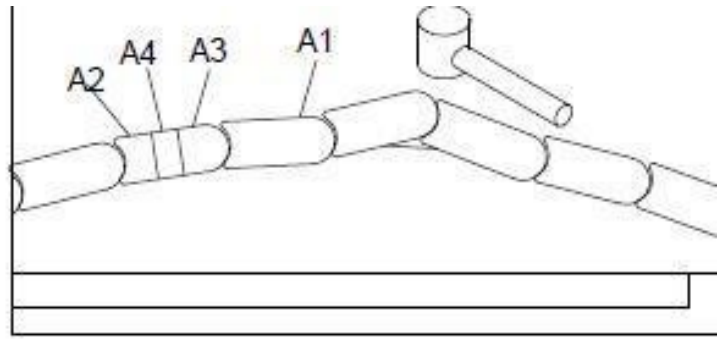
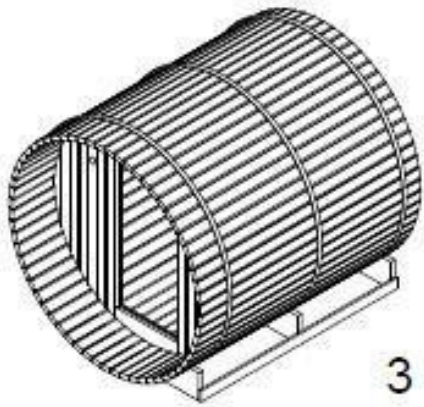
 A1 x 62+1	 A2 x 1	 A3 x 1	 A4 x 1	 A5 x 2
2200*95*38MM	2200*40*38MM	2200*40*38MM	2200*38*(10)(20)(30)MM	2200*33*20MM
 A6 x 3	 B1 x 1	 B2 x 1	 B3 x 1	 B4 x 1
5810*40*4MM	1703*613*38MM	1703*613*38MM	600*153*38MM	600*153*38MM
 B5 x 1	 B6 x 1	 B7 x 1	 B8 x 1	 B9 x 1
1485*592*6MM	180*40*40MM 135*40*40MM	1805*868*38MM	1805*90*38MM	1805*868*38MM
 B10 x 4	 C1 x 2	 C2 x 2	 C3 x 2	 C4 x 2
935*90*20MM	1535*230*50MM	1535*480*40MM	1535*40*20MM	1535*90*40MM
 C5 x 4	 C6 x 1	 C7 x 3	 C8 x 2	 D9 x 2
410*33*20MM	1492*677*40MM	579*33*20MM	475*90*20MM	440*90*20MM
 C10 x 1	 C11 x 2	 D1 x 3	 D2 x 2	 D3 x 1
436*90*40MM	478*480*40MM	1306*230*40MM	1890*90*20MM	300*142*105MM
 D4 x 1	 D5 x 1	 D6 x 2	 D7 x 4	 D8 x 4
Sauna light	250*90*20MM	520*90*20MM	340*90*20MM	330*33*33MM
 D9 x 58				
1000*320MM				


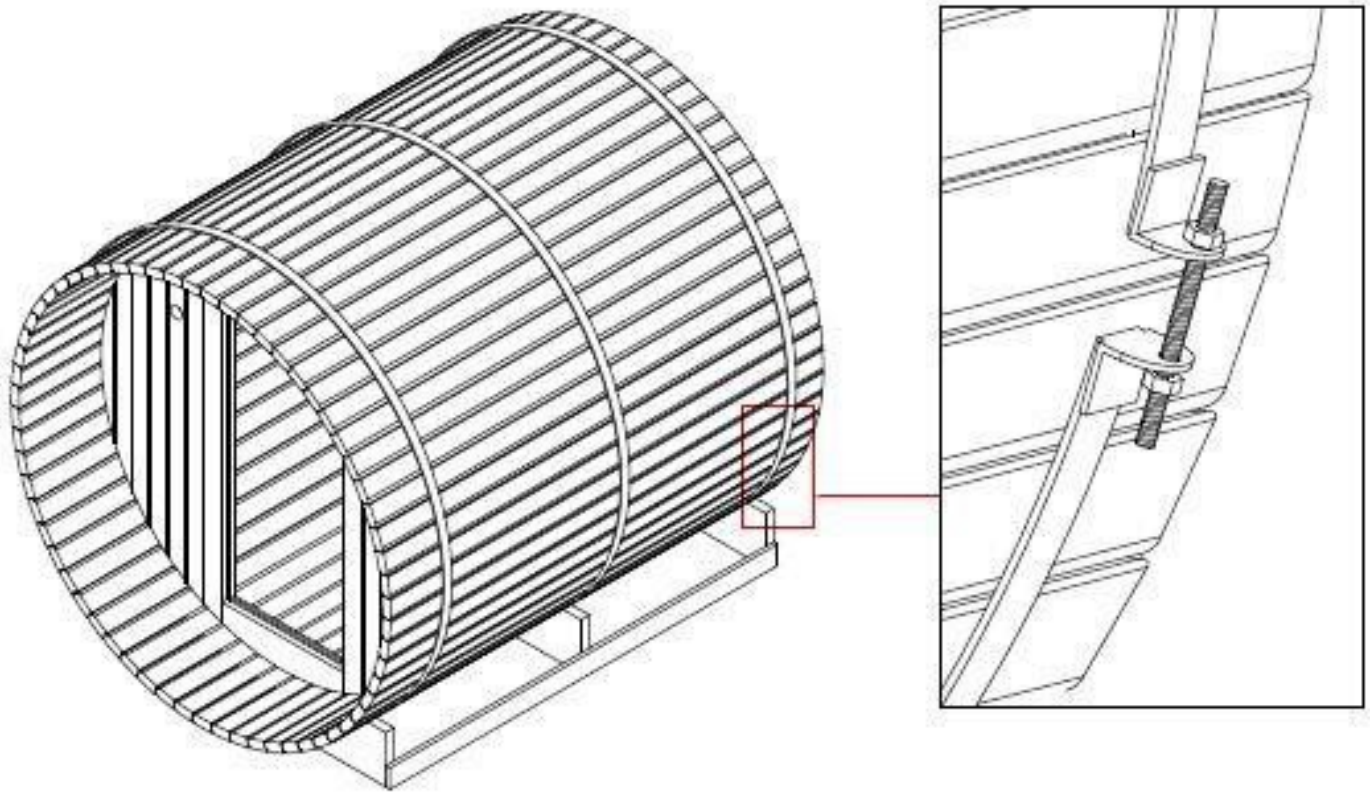


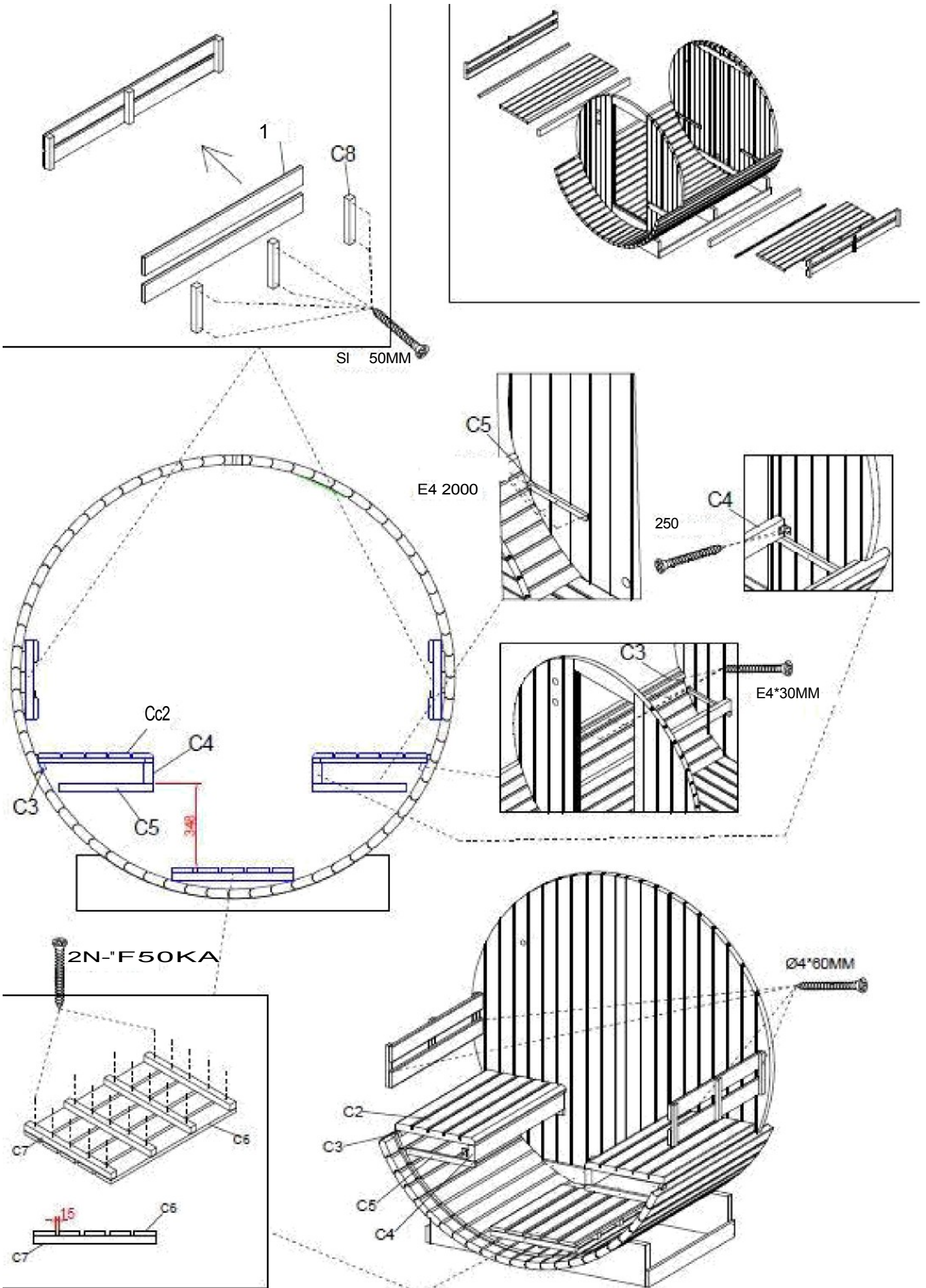
Ø4"60MM

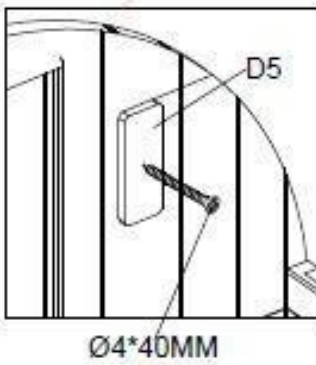
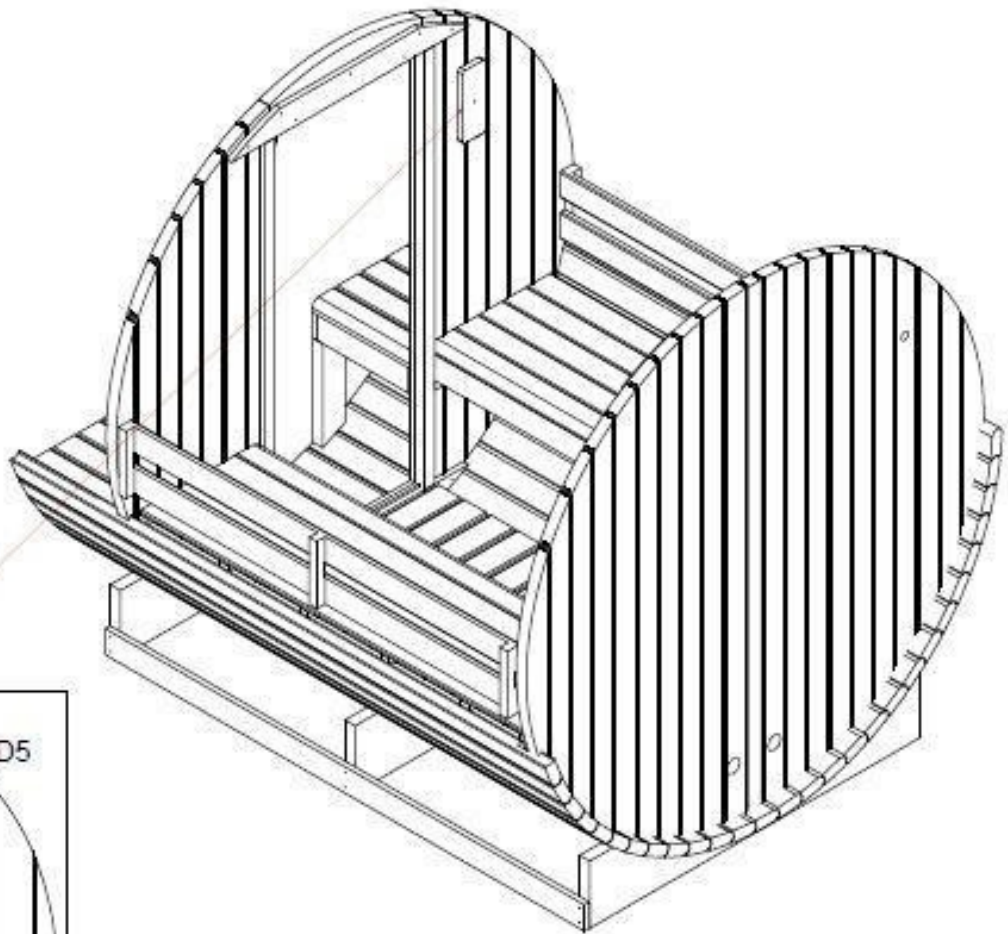
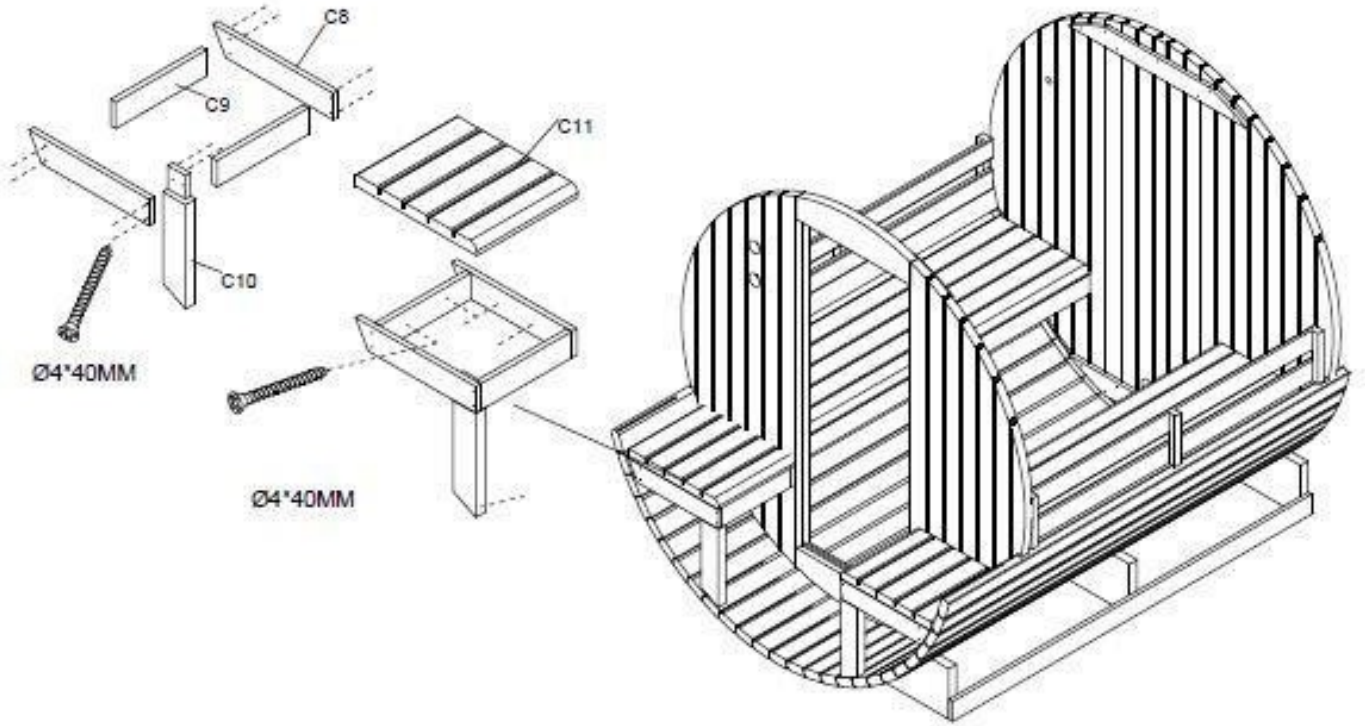


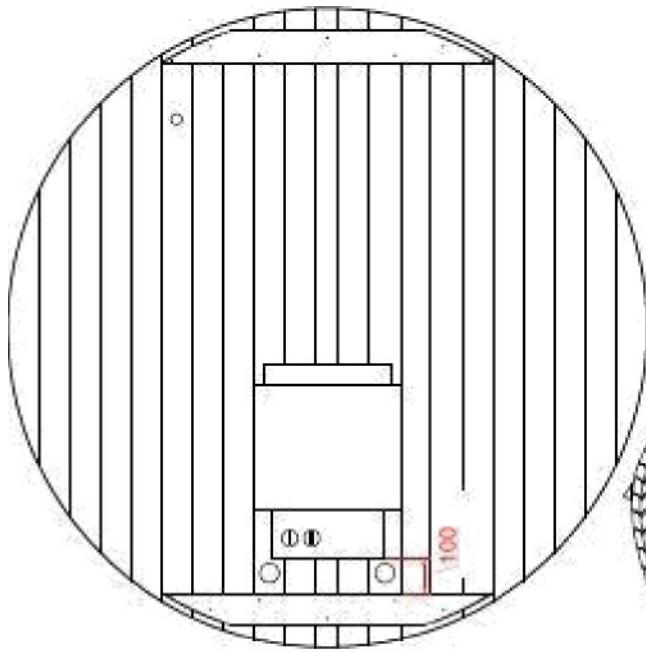




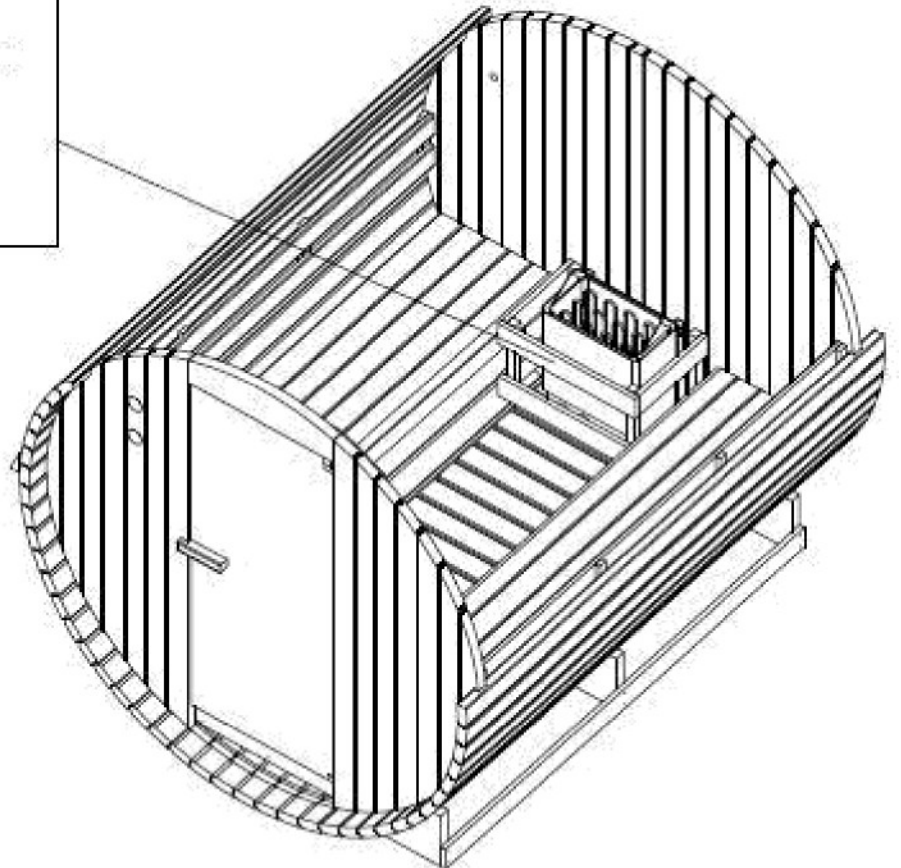
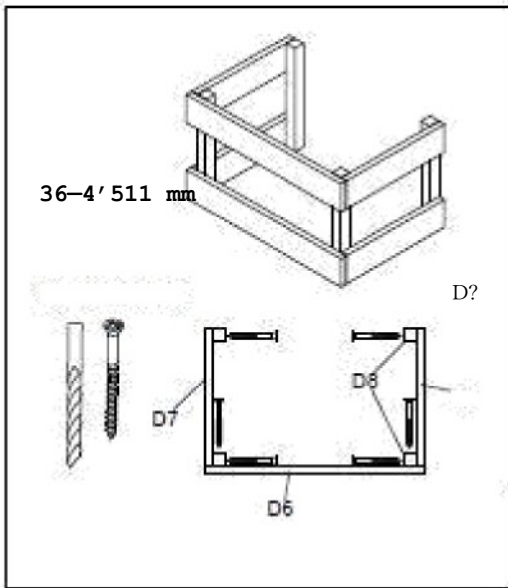
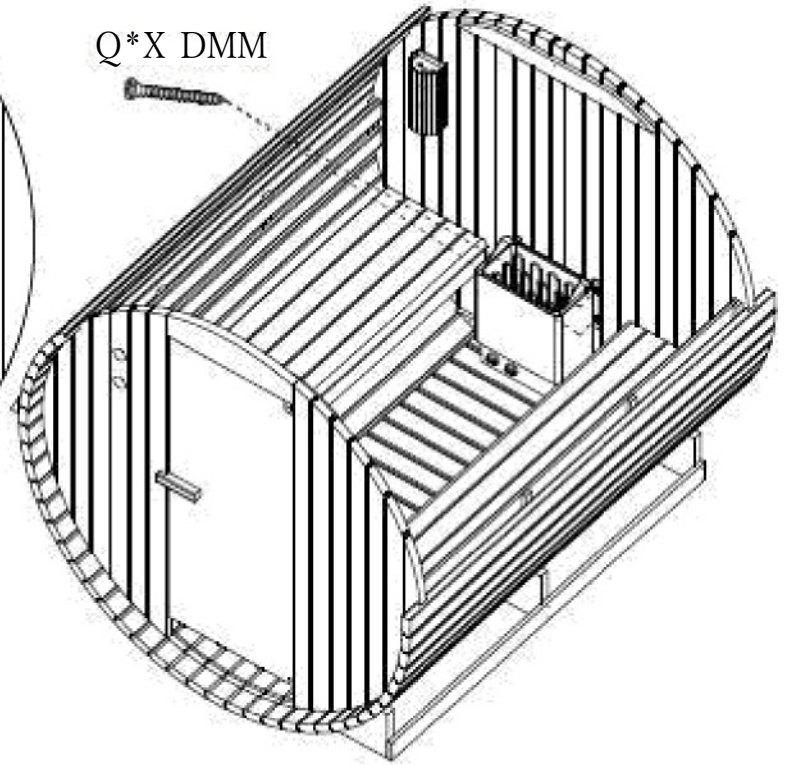


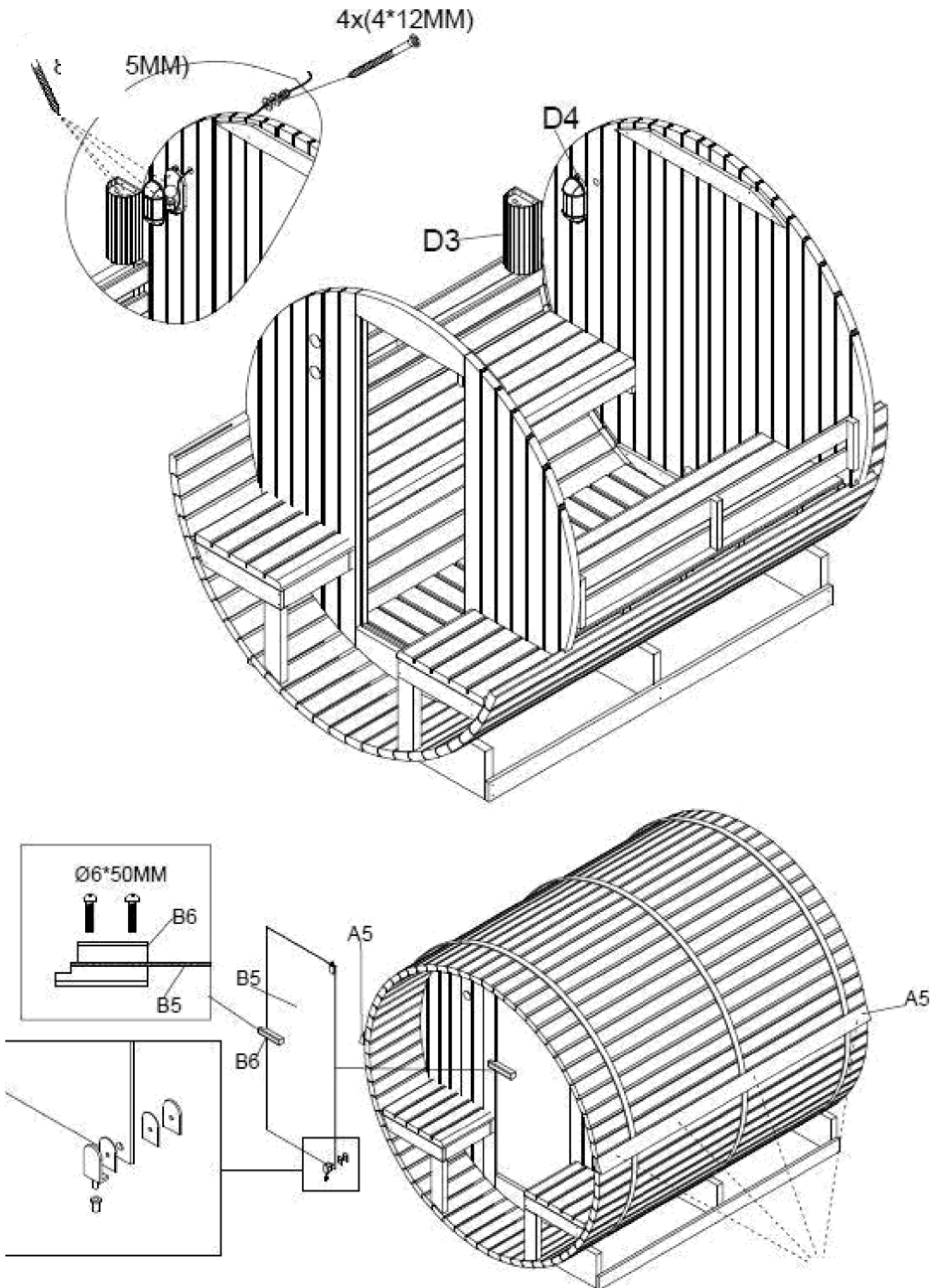






Q * X DMM





Fd=A0RMB

