



## **ATTENZIONE:**


- **APPOGGIARE LA TINOZZA SU UN TERRENO SUFFICIENTEMENTE SOLIDO PER IL PESO CHE DEVE SOSTENERE A PIENO CARICO.**
- **ACCENDERE LA STUFA SOLO CON LA TINOZZA PIENA DI ACQUA ( 10 cm dal bordo), E NON SCARICARE LA TINOZZA FINCHE' LA STUFA E' ANCORA CALDA.**
- **NON CARICARE LA LEGNA NELLA STUFA PIÙ DI 2/3 DELL'ALTEZZA DEL VANO APPOSITO.**
- **DURANTE L'ACCENSIONE DELLA STUFA ACCERTARSI CHE L'EVENTUALE COPERTURA IN LEGNO NON TOCCHI NESSUNA PARTE DELLA STUFA E DELLA CANNA FUMARIA**
- **NON APPOGGIARSI ALLA CANNA FUMARIA E NON TOCCARLA DURANTE IL FUNZIONAMENTO**
- **MESCOLARE CON UNA PALA L'ACQUA DELLA TINOZZA PRIMA DI ENTRARE ALL'INTERNO**
- **STRINGERE BENE LE CINGHIE DI ACCIAIO MA SEMPRE ALLO STESSO LIVELLO ( NON STRINGERE MAI LA CINGHIA SUPERIORE PIU' DI QUELLA INFERIORE- SOLO PER TINOZZA SOLO LEGNO )**
- **AL FINE DI OTTENERE UNA BUONA SIGILLATURA BAGNARE LA TINOZZA PER ALMENO UNA SETTIMANA, IN CASO DI CONSEGNA DELLA TINOZZA SMONTATA SI CONSIGLIA DI FARE LA PRIMA BAGNATURA DEGLI ASSI PRIMA DEL MONTAGGIO DELLE PANCHE SOLO PER TINOZZE IN SOLO LEGNO).**
- **PRIMA DI FARE IL BAGNO ACCERTARSI CHE L'ACQUA ALL'INTERNO DELLA VASCA SIA IN CONDIZIONI DI SALUBRITA' IDONEE PER FARE IL BAGNO. UTILIZZARE PRODOTTI IDONEI PER LA SANIFICAZIONE DELL'ACQUA E CONTROLLO DEL PH.**
- **PULIRE LA STUFA DALLA CENERE DOPO OGNI UTILIZZO**
- **NON UTILIZZARE ACQUA SALATA**
- **NON LASCIARE BAMBINI O PERSONE CON CAPACITA' MOTORIE O PSICHICHE RIDOTTE DA SOLI AD UTILIZZARE LA VASCA**
- **LA TEMPERATURA DELL'ACQUA CONSIGLIATA PER IL BAGNO ALL'ESTERNO è DI 36-38°C**

- **PER LE TINOZZE CON RIVESTIMENTO INTERNO IN PLASTICA O VETRORESINA SI CONSIGLIA DI SVUOTARE E UTILIZZARE NUOVA ACQUA PER OGNI UTILIZZO.**
- **DURANTE L'INVERNO QUANDO LA TEMPERATURA SCENDE SOTTO LO ZERO, SVUOTARE LA VASCA E LA STUFA**
- **ASSICURARSI CHE NON VI SIA GHIACCIO PRIMA DI ACCENDERE LA STUFA**
- **SI RACCOMANDA DI FARE UNA DOCCIA PRIMA DI ENTRARE IN VASCA PER PROLUNGARE LA SALUBRITA' DELL'ACQUA**
- **NON USARE CARBONELLA NELLA STUFA, MA SOLO LEGNA IDONEA**
- **PULIRE REGOLARMENTE L'INTERNO DELLA TINOZZA PER EVITARE IL FORMARSI DI BATTERI E MUFFE**
- **TRATTARE LA SUPERFICIE ESTERNA IN LEGNO CON APPOSITI OLII PROTETTIVI.**

Il modo migliore per accendere il fuoco nella stufa è con piccoli pezzi di legno e carta. Quando la fiamma diventa più grande, aggiungere pezzi più grandi di legna. Si consiglia di utilizzare legno secco. L'intensità del fuoco può essere regolata tramite il coperchio posizionato nella parte superiore del riscaldatore.

 **IMPORTANTE** - La quantità di legna all'interno della stufa non deve mai superare i  $\frac{2}{3}$  dell'altezza del riscaldatore.

 **IMPORTANTE** - Non accendere MAI la stufa prima di avere riempito la tinozza con la giusta quantità d'acqua. Il calore emesso danneggerà la vasca.

 **IMPORTANTE** - L'acqua nella tinozza può essere svuotata solo quando la stufa si è completamente raffreddata. In caso contrario, il calore residuo danneggerà la vasca e il riscaldatore stesso.

Si consiglia di effettuare la pulizia del riscaldamento (stufa a legna o stufa elettrica) dopo ogni 3-5 utilizzi della tinozza, utilizzando una piccola spatola.